

Stand 1. Mai 2011

Für die Auswahl der zueinander passenden Felgenteile beachten Sie bitte die Kennzeichnungen der Artikel.

FB: Bauteile für Flachbettfelge im angegebenen Zollmaß.

TB: Bauteile für Tiefbettfelge im angegebenen Zollmaß.

### Felgensterne

13" TB

#### Felgenstern sälzer S1

Felgenstern im Kreuzspeichen-Design für 13" Tiefbett Felgenhälften.

Felgenstern aus hochfestem Aluminium gedreht, gefräst. Exzellente Optik durch perfekt bearbeitete Oberfläche.

06-011  
06-011-X

Lochkreis 5 x 130 mm, für Radmutter mit Schaft Ø16 mm.  
Lochkreis wahlweise zwischen 98 mm und 130 mm nach Ihren Angaben.

259,-  
279,-



13" TB

#### Felgenstern sälzer S2

Felgenstern für 13" Tiefbett Felgenhälften.

Felgenstern aus hochfestem Aluminium gedreht, gefräst. Exzellente Optik durch perfekt bearbeitete Oberfläche.

06-012  
06-012-X

Lochkreis 5 x 130 mm, für Radmutter mit Schaft Ø16 mm.  
Lochkreis wahlweise zwischen 98 mm und 130 mm nach Ihren Angaben.

259,-  
279,-



13" TB

#### Felgenstern sälzer S3

Felgenstern für 13" Tiefbett Felgenhälften.

Felgenstern aus hochfestem Aluminium gedreht, gefräst. Exzellente Optik durch perfekt bearbeitete Oberfläche.

06-013  
06-013-X

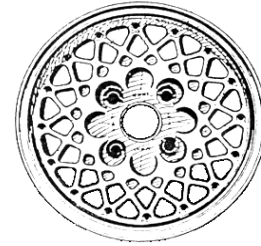
Lochkreis 5 x 130 mm, für Radmutter mit Schaft Ø16 mm.  
Lochkreis wahlweise zwischen 98 mm und 130 mm nach Ihren Angaben.

259,-  
279,-



**13" FB**     **BBS Felgenstern E30**  
**14" TB**     Felgenstern für 13" Flachbett- oder 14" oder 15" Tiefbett Felgenhälften.  
**15" TB**     Farbe: gold.

06-xxx     Lochkreis 4 x 100 mm, für Radmutter mit Schaft Ø19 mm.



280,-

**13" FB**     **BBS Felgenstern E32**  
**14" TB**     Felgenstern für 13" Flachbett- oder 14" oder 15" Tiefbett Felgenhälften.  
**15" TB**     Gewicht: 2050 g. Farbe: gold.


06-060     Lochkreis 5 x 130 mm, für Radmutter mit Schaft Ø16 mm.



280,-

**13" FB**     **Spiess Felgenstern**  
**14" TB**     Original Spiess Felgenstern für 13" Flachbett- oder 14" oder 15" Tiefbett Felgenhälften.  
**15" TB**     Gewicht: 1700 g. Der Felgenstern wird unlackiert geliefert.  
 Der Felgenstern ist durch seine Schüsselung 1" spurverbreiternd. Dies muss bei der Wahl der Felgenhälften berücksichtigt werden.

06-050     Lochkreis 5 x 130 mm, für Bundmutter mit Schaft Ø16 mm.  
 06-050-1     Lochkreis 4 x 100 mm, für Bundmutter mit Schaft Ø19 mm.  
 06-050-X     Lochkreis zwischen 98 mm und 130 mm nach Ihren Angaben.



235,50  
 349,-  
 349,-

*Der Felgenstern aus legiertem und vergütetem Aluminium ist extrem leicht und damit insbesondere für den Einsatz im Motorsport geeignet. Der Felgenstern darf nur an Fahrzeugen mit einer max. Radlast von 300 kg eingesetzt werden.*

### Felgenhälften

#### 13" FB



#### 13" BBS Flachbett Felgenhälften

13" Flachbett Felgenhälfte, 16 Loch.

Innere und äußere Felgenhälfte. Oberfläche poliert. Ohne Ventilloch.  
Felgenhälften mit Hump. Auflagefläche des Reifens glasgestrahlt.

06-113-20	13" Flachbett Felgenhälfte, 2,0" breit, Gewicht: 0,78 kg.	93,-
06-113-25	13" Flachbett Felgenhälfte, 2,5" breit, Gewicht: 0,93 kg.	93,-
06-113-30	13" Flachbett Felgenhälfte, 3,0" breit, Gewicht: 0,95 kg.	101,-
06-113-35	13" Flachbett Felgenhälfte, 3,5" breit, Gewicht: 1,04 kg.	106,-
06-113-40	13" Flachbett Felgenhälfte, 4,0" breit, Gewicht: 1,22 kg.	113,-
06-113-45	13" Flachbett Felgenhälfte, 4,5" breit, Gewicht: 1,29 kg.	117,-
06-113-50	13" Flachbett Felgenhälfte, 5,0" breit, Gewicht: 1,40 kg.	120,-
06-113-55	13" Flachbett Felgenhälfte, 5,5" breit, Gewicht: 1,50 kg.	127,-
06-113-60	13" Flachbett Felgenhälfte, 6,0" breit, Gewicht: 1,52 kg.	134,-
06-113-65	13" Flachbett Felgenhälfte, 6,5" breit, Gewicht: 1,66 kg.	142,-
06-113-70	13" Flachbett Felgenhälfte, 7,0" breit, Gewicht: 1,72 kg.	150,-



13" Flachbett Felgenhälften bis 10" Breite auf Anfrage.

#### 13" TB



#### 13" BBS Tiefbett Felgenhälften, außen

13" Tiefbett Felgenhälfte, 12 Loch.

Äußere Felgenhälfte. Oberfläche poliert. Mit Ventilloch.

Felgenhälften mit Hump. Auflagefläche des Reifens glasgestrahlt.

06-113-TA-15	13" Tiefbett Felgenhälfte außen, 1,5" breit	95,-
06-113-TA-20	13" Tiefbett Felgenhälfte außen, 2,0" breit	95,-
06-113-TA-25	13" Tiefbett Felgenhälfte außen, 2,5" breit	95,-
06-113-TA-30	13" Tiefbett Felgenhälfte außen, 3,0" breit	105,-
06-113-TA-35	13" Tiefbett Felgenhälfte außen, 3,5" breit	105,-
06-113-TA-40	13" Tiefbett Felgenhälfte außen, 4,0" breit	116,-
06-113-TA-45	13" Tiefbett Felgenhälfte außen, 4,5" breit	116,-
06-113-TA-50	13" Tiefbett Felgenhälfte außen, 5,0" breit	123,-
06-113-TA-55	13" Tiefbett Felgenhälfte außen, 5,5" breit	123,-
06-113-TA-60	13" Tiefbett Felgenhälfte außen, 6,0" breit	138,-
06-113-TA-65	13" Tiefbett Felgenhälfte außen, 6,5" breit	138,-
06-113-TA-70	13" Tiefbett Felgenhälfte außen, 7,0" breit	154,-
06-113-TA-75	13" Tiefbett Felgenhälfte außen, 7,5" breit	154,-



#### 13" TB



#### 13" BBS Tiefbett Felgenhälften, innen

13" Tiefbett Felgenhälfte, 12 Loch.

Innere Felgenhälfte. Oberfläche blank. Ohne Ventilloch.

Felgenhälften mit Hump. Auflagefläche des Reifens glasgestrahlt.

06-113-TI-30	13" Tiefbett Felgenhälfte innen, 3,0" breit	92,-
06-113-TI-35	13" Tiefbett Felgenhälfte innen, 3,5" breit	100,-
06-113-TI-40	13" Tiefbett Felgenhälfte innen, 4,0" breit	105,-
06-113-TI-45	13" Tiefbett Felgenhälfte innen, 4,5" breit	108,-
06-113-TI-50	13" Tiefbett Felgenhälfte innen, 5,0" breit	113,-
06-113-TI-55	13" Tiefbett Felgenhälfte innen, 5,5" breit	119,-
06-113-TI-60	13" Tiefbett Felgenhälfte innen, 6,0" breit	127,-
06-113-TI-65	13" Tiefbett Felgenhälfte innen, 6,5" breit	133,-
06-113-TI-70	13" Tiefbett Felgenhälfte innen, 7,0" breit	141,-



13" Tiefbett Felgenhälften innen bis 10" Breite auf Anfrage.

#### 14" TB



#### 14" BBS Tiefbett Felgenhälften, außen

14" Tiefbett Felgenhälfte, 16 Loch.

Äußere Felgenhälfte. Oberfläche poliert. Mit Ventilloch.

Felgenhälften mit Hump. Auflagefläche des Reifens glasgestrahlt.

06-114-TA-20	14" Tiefbett Felgenhälfte außen, 2,0" breit	83,-
06-114-TA-25	14" Tiefbett Felgenhälfte außen, 2,5" breit	83,-
06-114-TA-30	14" Tiefbett Felgenhälfte außen, 3,0" breit	86,-
06-114-TA-35	14" Tiefbett Felgenhälfte außen, 3,5" breit	92,-
06-114-TA-40	14" Tiefbett Felgenhälfte außen, 4,0" breit	95,-
06-114-TA-45	14" Tiefbett Felgenhälfte außen, 4,5" breit	101,-
06-114-TA-50	14" Tiefbett Felgenhälfte außen, 5,0" breit	104,-
06-114-TA-55	14" Tiefbett Felgenhälfte außen, 5,5" breit	110,-
06-114-TA-60	14" Tiefbett Felgenhälfte außen, 6,0" breit	114,-
06-114-TA-65	14" Tiefbett Felgenhälfte außen, 6,5" breit	121,-

**14" TB****14" BBS Tiefbett Felgenhälften, innen**

14" Tiefbett Felgenhälfte, 16 Loch.  
Innere Felgenhälfte. Oberfläche blank. Ohne Ventilloch.  
Felgenhälften mit Hump. Auflagefläche des Reifens glasgestrahlt.

06-114-TI-30	14" Tiefbett Felgenhälfte innen, 3,0" breit	79,-
06-114-TI-35	14" Tiefbett Felgenhälfte innen, 3,5" breit	88,-
06-114-TI-40	14" Tiefbett Felgenhälfte innen, 4,0" breit	92,-
06-114-TI-45	14" Tiefbett Felgenhälfte innen, 4,5" breit	97,-
06-114-TI-50	14" Tiefbett Felgenhälfte innen, 5,0" breit	101,-
06-114-TI-55	14" Tiefbett Felgenhälfte innen, 5,5" breit	107,-
06-114-TI-60	14" Tiefbett Felgenhälfte innen, 6,0" breit	111,-
06-114-TI-65	14" Tiefbett Felgenhälfte innen, 6,5" breit	118,-
06-114-TI-70	14" Tiefbett Felgenhälfte innen, 7,0" breit	125,-
06-114-TI-75	14" Tiefbett Felgenhälfte innen, 7,5" breit	135,-

**15" FB****15" BBS Flachbett Felgenhälften, außen**

15" Flachbett Felgenhälfte, 20 Loch.  
Äußere Felgenhälfte. Oberfläche poliert. Mit Ventilloch.  
Felgenhälften mit Hump. Auflagefläche des Reifens glasgestrahlt.

06-115-FA-20	15" Flachbett Felgenhälfte außen, 2,0" breit	114,-
06-115-FA-25	15" Flachbett Felgenhälfte außen, 2,5" breit	118,-
06-115-FA-30	15" Flachbett Felgenhälfte außen, 3,0" breit	121,-
06-115-FA-35	15" Flachbett Felgenhälfte außen, 3,5" breit	128,-
06-115-FA-40	15" Flachbett Felgenhälfte außen, 4,0" breit	133,-
06-115-FA-45	15" Flachbett Felgenhälfte außen, 4,5" breit	141,-
06-115-FA-50	15" Flachbett Felgenhälfte außen, 5,0" breit	149,-
06-115-FA-55	15" Flachbett Felgenhälfte außen, 5,5" breit	156,-
06-115-FA-60	15" Flachbett Felgenhälfte außen, 6,0" breit	163,-
06-115-FA-65	15" Flachbett Felgenhälfte außen, 6,5" breit	171,-
06-115-FA-70	15" Flachbett Felgenhälfte außen, 7,0" breit	184,-

15" Flachbett Felgenhälften außen bis 10" Breite auf Anfrage.

**15" FB****15" BBS Flachbett Felgenhälften, innen**

15" Flachbett Felgenhälfte, 20 Loch.  
Innere Felgenhälfte. Oberfläche poliert. Ohne Ventilloch.  
Felgenhälften mit Hump. Auflagefläche des Reifens glasgestrahlt.

06-115-FI-20	15" Flachbett Felgenhälfte innen, 2,0" breit	114,-
06-115-FI-25	15" Flachbett Felgenhälfte innen, 2,5" breit	118,-
06-115-FI-30	15" Flachbett Felgenhälfte innen, 3,0" breit	121,-
06-115-FI-35	15" Flachbett Felgenhälfte innen, 3,5" breit	128,-
06-115-FI-40	15" Flachbett Felgenhälfte innen, 4,0" breit	133,-
06-115-FI-45	15" Flachbett Felgenhälfte innen, 4,5" breit	141,-
06-115-FI-50	15" Flachbett Felgenhälfte innen, 5,0" breit	149,-
06-115-FI-55	15" Flachbett Felgenhälfte innen, 5,5" breit	156,-
06-115-FI-60	15" Flachbett Felgenhälfte innen, 6,0" breit	163,-
06-115-FI-65	15" Flachbett Felgenhälfte innen, 6,5" breit	171,-
06-115-FI-70	15" Flachbett Felgenhälfte innen, 7,0" breit	184,-

15" Flachbett Felgenhälften innen bis 10" Breite auf Anfrage.

**15" TB****15" BBS Tiefbett Felgenhälften, außen**

15" Tiefbett Felgenhälfte, 16 Loch.  
Äußere Felgenhälfte. Oberfläche poliert. Mit Ventilloch.  
Felgenhälften mit Hump. Auflagefläche des Reifens glasgestrahlt.

06-115-TA-00	15" Tiefbett Felgenhälfte außen, 0,0" breit	117,-
06-115-TA-05	15" Tiefbett Felgenhälfte außen, 0,5" breit	117,-
06-115-TA-10	15" Tiefbett Felgenhälfte außen, 1,0" breit	117,-
06-115-TA-15	15" Tiefbett Felgenhälfte außen, 1,5" breit	117,-
06-115-TA-20	15" Tiefbett Felgenhälfte außen, 2,0" breit	106,-
06-115-TA-25	15" Tiefbett Felgenhälfte außen, 2,5" breit	109,-
06-115-TA-30	15" Tiefbett Felgenhälfte außen, 3,0" breit	109,-
06-115-TA-35	15" Tiefbett Felgenhälfte außen, 3,5" breit	118,-
06-115-TA-40	15" Tiefbett Felgenhälfte außen, 4,0" breit	125,-
06-115-TA-45	15" Tiefbett Felgenhälfte außen, 4,5" breit	131,-
06-115-TA-50	15" Tiefbett Felgenhälfte außen, 5,0" breit	138,-
06-115-TA-55	15" Tiefbett Felgenhälfte außen, 5,5" breit	145,-
06-115-TA-60	15" Tiefbett Felgenhälfte außen, 6,0" breit	151,-
06-115-TA-65	15" Tiefbett Felgenhälfte außen, 6,5" breit	158,-
06-115-TA-70	15" Tiefbett Felgenhälfte außen, 7,0" breit	171,-

15" Tiefbett Felgenhälfte außen bis 12" Breite auf Anfrage.

**15" TB****15" BBS Tiefbett Felgenhälften, innen**

15" Tiefbett Felgenhälfte, 16 Loch.

Innere Felgenhälfte. Oberfläche blank. Ohne Ventilloch.

Felgenhälften mit Hump. Auflagefläche des Reifens glasgestrahlt.

06-115-TI-30	15" Tiefbett Felgenhälfte innen, 3,0" breit	111,-
06-115-TI-35	15" Tiefbett Felgenhälfte innen, 3,5" breit	117,-
06-115-TI-40	15" Tiefbett Felgenhälfte innen, 4,0" breit	121,-
06-115-TI-45	15" Tiefbett Felgenhälfte innen, 4,5" breit	126,-
06-115-TI-50	15" Tiefbett Felgenhälfte innen, 5,0" breit	134,-
06-115-TI-55	15" Tiefbett Felgenhälfte innen, 5,5" breit	142,-
06-115-TI-60	15" Tiefbett Felgenhälfte innen, 6,0" breit	144,-
06-115-TI-65	15" Tiefbett Felgenhälfte innen, 6,5" breit	156,-
06-115-TI-70	15" Tiefbett Felgenhälfte innen, 7,0" breit	167,-

15" Tiefbett Felgenhälften innen bis 11,5" Breite auf Anfrage.

**Dichtungen****Dichtring für Felgenhälften**

Aluminiumdichtring mit Formdichtung am Außendurchmesser.

06-200-12	<b>Dichtring für 13" Tiefbett-Felgenhälften</b> Aluminium Dichtring, 12 Loch.	26,-
06-200-16	<b>Dichtring für 13" Flachbett- und 14" und 15" Tiefbett-Felgenhälften</b> Aluminium Dichtring, 16 Loch.	33,50
06-200-20	<b>Dichtring für 15" Flachbett- und 16" und 17" Tiefbett-Felgenhälften</b> Aluminium Dichtring, 20 Loch.	40,50

Der Dichtring wird ohne Dichtmasse zwischen den Felgenhälften montiert.

**Formdichtung für Aluminium Dichtring**

06-200-12-1	Ersatz-Formdichtung für Aluminiumdichtring 06-200-12.	7,-
06-200-16-1	Ersatz-Formdichtung für Aluminiumdichtring 06-200-16.	7,50
06-200-20-1	Ersatz-Formdichtung für Aluminiumdichtring 06-200-20.	8,50



Wir empfehlen die Formdichtung bei jeder Montage zu erneuern! Der Formdichtring wird auf Aluminiumdichtring aufgezogen und ohne Klebstoff montiert.

**Rundschnurring für Aluminium Dichtring**

Rundschnurring zum aufkleben beidseitig auf Aluminiumdichtring. Alte BBS Ausführung.

Rundschnurring für Dichtring für 13" Flachbett- und 14" und 15" Tiefbett-Felgenhälften.

06-201-1	Nutdurchmesser 300 mm.	2 Stück	9,50
----------	------------------------	---------	------

<b>Schrauben für Felgenhälften</b>		
06-910	<b>Schraubensatz für dreiteilige Felge Spiess</b> Schraubensatz zum Verschrauben der Felgenhälften mit dem Spiess-Felgenstern. Satz für eine Felge, 16 Stück, hochfeste Schraube, selbstsichernde Mutter, Scheibe.	Satz 12,-
<b>Schraubensatz für dreiteilige Felge BBS</b>		
06-911-12	Schraubensatz zum Verschrauben der Felgenhälften mit dem BBS-Felgenstern. Satz für eine Felge, 12 Stück, hochfeste Schraube, selbstsichernde Mutter, Scheibe. Für 13" Tiefbett-Felgenhälften.	Satz 9,-
06-911-16	Satz für eine Felge, 16 Stück, hochfeste Schraube, selbstsichernde Mutter, Scheibe. Für 13" Flachbett- und 14" und 15" Tiefbett-Felgenhälften.	Satz 12,-
06-911-20	Satz für eine Felge, 20 Stück, hochfeste Schraube, selbstsichernde Mutter, Scheibe. Für 15" Flachbett- und 16" und 17" Tiefbett-Felgenhälften.	Satz 15,-
<b>Ventile</b>		
06-210	<b>Aluminium Ventil für Felgenhälfte</b> Leichtes Aluminiumventil zum Verschrauben in das Ventilloch der Felgenhälfte. Für Ventillochdurchmesser 11 mm.	7,50
		
06-211	<b>Blindstopfen für Ventilloch</b> Der Blindstopfen aus Aluminium mit Gummidichtung und Mutter verschließt ein nicht benötigtes Ventilloch in der Felge. Für Ventillochdurchmesser 11 mm.	8,-
		
06-239	<b>Ventil für schmale Felgenhälften</b> Schmales Ventil für Ø8 mm Ventilloch.  <i>Das sehr kleine Ventil kann an einer schmalen Felgenhälfte verbaut werden.            Minimaler Abstand der Ventillochmitte zum Felgenstern 7 mm.</i>	8,-
		
06-240	<b>Innenliegendes Ventil</b> Innenliegende Ventile mit versenkten Schraubkappen. Satz bestehend aus vier Ventilen incl. Adapterstück zur Befüllung. Ventil für Ventillochdurchmesser 11 mm.  <i>Für eine ansprechende Optik der Felge und vereinfachte Felgenreinigung. Die innenliegenden Ventile werden mit einem Adapterstück befüllt.</i>	Satz 29,-
		
06-242	<b>Gummiventil, Chrom</b> Gummiventil mit verchromter Hülse und Kappe. Für Ventillochdurchmesser 11 mm. Ventillänge 25 mm.  <i>Das Ventil kann auch ohne die verchromten Teile und mit einer Plastikhaube montiert werden.</i>	4,-
		

06-244	<p><b>Ventilverlängerung, 90° gewinkelt</b>                  Ventilverlängerung, 90° gewinkelt zum aufschrauben auf ein Serienventil.                  Zusätzliche Höhe über dem Serienventil: 18 mm. Ventillänge (seitlich): 36 mm.</p> <p><i>Die Ventilverlängerung kann auf ein Serienventil aufgeschraubt werden, welches in der inneren Felgenhälfte montiert ist (wie z.B. bei Spiess-Felgensternen und 2" Außenhälfen erforderlich). Das Ventil kann dann durch den Felgenstern bedient werden. Es ist die Freigängigkeit zur Bremsanlage zu beachten.</i></p>	7,50
06-212	<p><b>Ventilloch bohren</b>                  Bohren eines Ventillochs in ungebohrte Felgenhälfte.</p>	5,-



**Radmuttern**

	<p><b>Radmutter für Felgenstern</b>                  Flachbundmutter für Spiess- oder BBS Felgenstern.                  Incl. Unterlegscheibe. Verzinkt, schwarz chromatiert.</p>	
06-061	<p>Flachbundmutter M10x1 mit Schaft Ø16 mm, Schlüsselweite 19,                  Unterlegscheibe Ø24.</p>	6,50
06-062	<p>Flachbundmutter M12x1,5 mit Schaft Ø19 mm, Schlüsselweite 22,                  Unterlegscheibe Ø29.</p> <p><i>Die lose Unterlegscheibe schützt den Felgenstern vor Beschädigung durch den Bund der Mutter beim Anziehen und Lösen der Radmuttern.</i></p>	7,-



**Werkzeuge**

23-061	<p><b>Montagewerkzeug für dreiteilige Felgen</b>                  Montagestangen für die einfache Montage von dreiteiligen Felgen. Material: Edelstahl.                  Länge der Stangen: 400 mm.</p> <p><i>Die Bauteile einer dreiteiligen Felge werden auf die Montagestangen aufgefädelt und können zusammengefügt werden, sodass sich die Verschraubungen montieren lassen.                  Der Satz besteht aus drei Montagestangen.</i></p>	12,50
--------	--	-------

**Hinweis:**

**Bitte beachten Sie, dass Texte, Layout und Bildmaterial dieses Katalogs urheberrechtlich geschützt und notariell hinterlegt sind. Deren Veröffentlichung oder Verwendung ohne unsere ausdrückliche Zustimmung müssen wir leider untersagen.**